900 Jahre Burg Falkenstein – eine virtuelle Zeitreise

Webex Meetings - Schnellstart | Bedienung als Teilnehmer

Sehr geehrte Teilnehmerinnen und Teilnehmer,

vielen Dank für Ihr Interesse.

900 Jahre sind eine lange Zeit! Begeben Sie sich mit uns auf eine virtuelle Zeitreise durch die Burg- und Baugeschichte des Falkensteins und erfahren Sie hierbei Interessantes und Wissenswertes über ihre Entstehung, einstigen Bewohner und das Leben auf der Burg.

Die Burgführung wird via Cisco Webex Meetings übertragen. Virtuell werden Sie durch die Kernburg und einzelne ausgewählte Ausstellungsräume geführt.

Sie müssen hierfür keine zusätzliche Software installieren und können bequem über Ihren Internet-Browser teilnehmen. Eine Nutzungsanleitung sowie unsere Datenschutzbestimmungen finden Sie zum Nachlesen und / oder Download in den unter aufgeführten Links.

Ihr Ticket für die digitale Führung buchen Sie bequem in unserem Online-Ticket-Shop. Sobald Ihr Betrag bei uns eingegangen ist, erhalten Sie ein Ticket zum Ausdrucken oder eine PDF zum Abspeichern.

Auf dem Ticket ist ein Hinweis zu finden: Link zur Führung.

Diesen geben Sie bitte manuell oder kopiert in Ihre Browser-Leiste ein. Die Führung startet pünktlich zum angegebenen Zeitpunkt. Sie können dem Online-Meeting bereits 30 Minuten vor Beginn beitreten.

Bitte folgen Sie der nachfolgenden Anleitung:

Schritt 1:

Starten des Meetings

Klicken Sie zum angesetzten Termin des Meetings auf die in der Einladungs-Email befindliche, grüne Schaltfläche ***„Meeting beitreten“.***

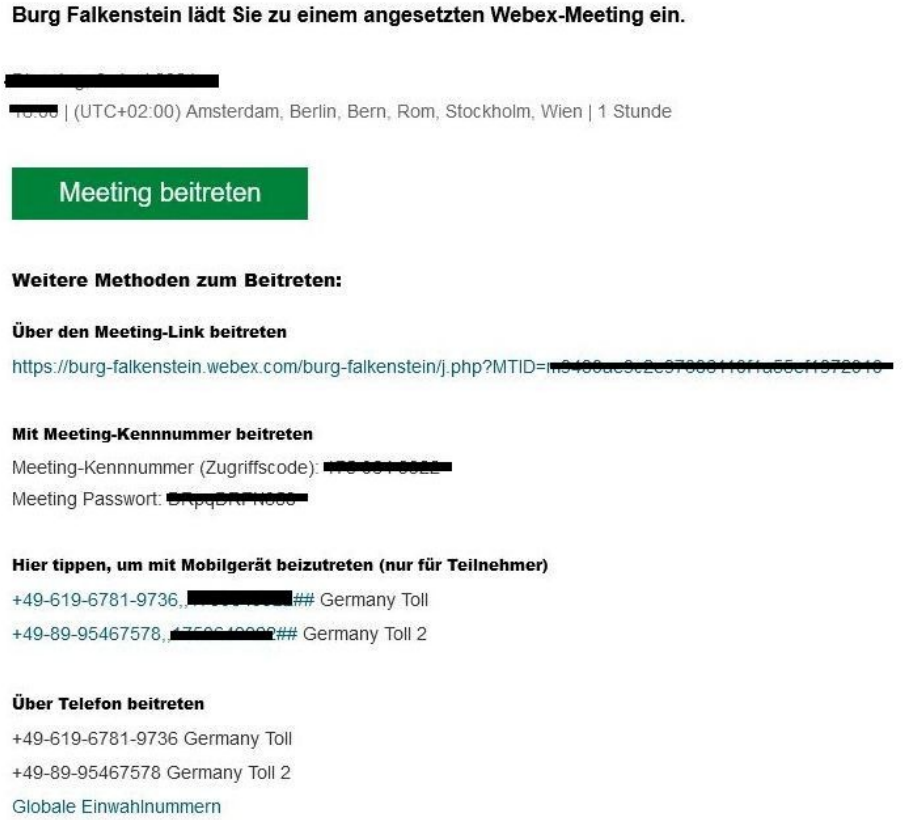

Burg Falkenstein lädt Sie zu einem angesetzten Webex-Meeting ein.

[redacted]

[redacted] | (UTC+02:00) Amsterdam, Berlin, Bern, Rom, Stockholm, Wien | 1 Stunde

Meeting beitreten

Weitere Methoden zum Beitreten:

Über den Meeting-Link beitreten

https://burg-falkenstein.webex.com/burg-falkenstein/j.php?MTID=[redacted]

Mit Meeting-Kennnummer beitreten

Meeting-Kennnummer (Zugriffscode): [redacted]

Meeting Passwort: [redacted]

Hier tippen, um mit Mobilgerät beizutreten (nur für Teilnehmer)

+49-619-6781-9736,[redacted]## Germany Toll

+49-89-95467578,[redacted]## Germany Toll 2

Über Telefon beitreten

+49-619-6781-9736 Germany Toll

+49-89-95467578 Germany Toll 2

Globale Einwahlnummern

Schritt 2:

Webex öffnen

In Ihrem Browser öffnet sich nun ein neues Fenster.
Hier klicken Sie bitte auf die Schaltfläche ***„Starten“***

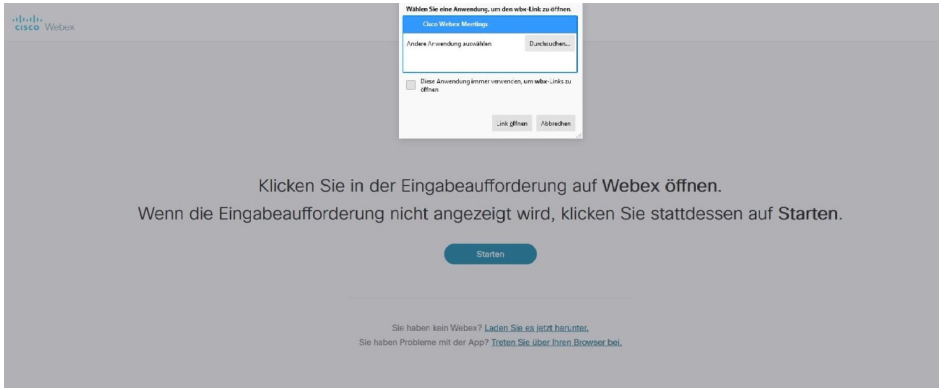

Schritt 3:

Eingabe Ihrer Daten

Wenn Sie nicht bereits bei **Cisco Webex Meetings** angemeldet sind, geben Sie nach Klick des Links Ihren vollständigen ***Namen*** (der Name, der im Teilnehmerbereich für Ihr Meeting angezeigt wird) und ***Ihre E-Mail-Adresse*** ein.

So ist Ihre namentliche Zuordnung in der Teilnehmerliste möglich.

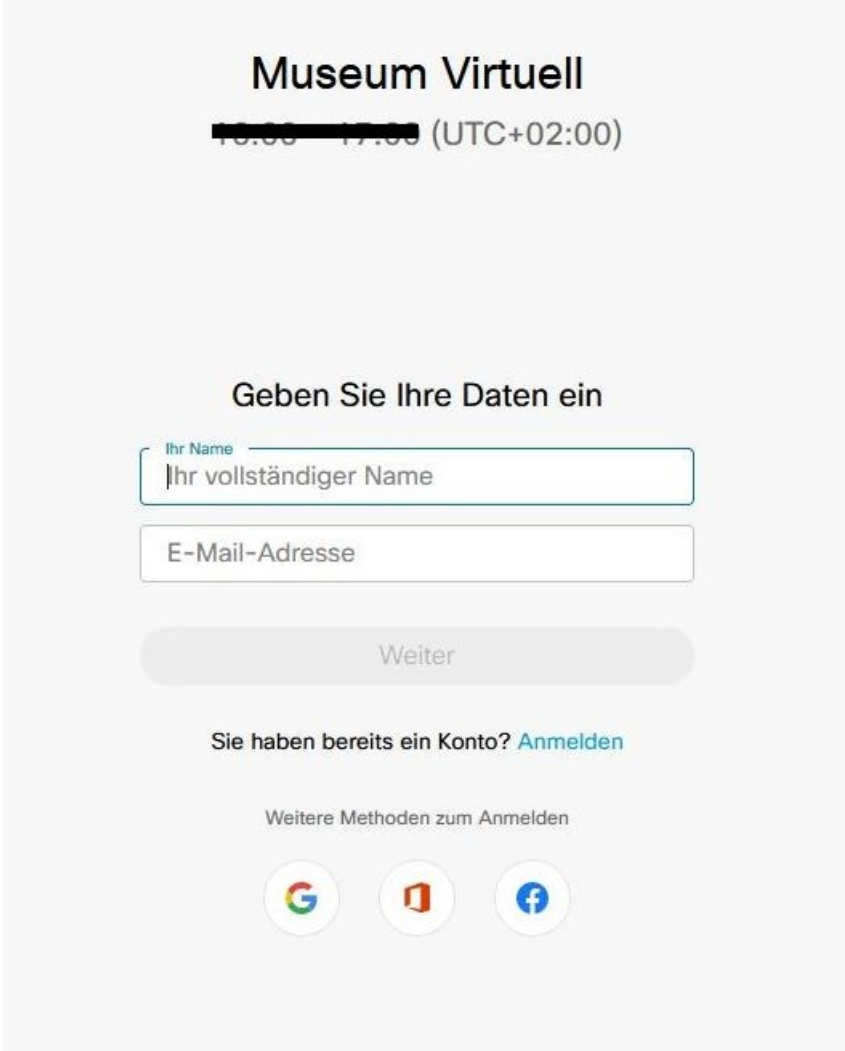

Schritt 4:

Dem Meeting Beitreten

1. In Ihrem Browser öffnet sich nun ein neues Fenster.

Hier klicken Sie bitte erneut auf die grüne Schaltfläche ***„Meeting beitreten“***

2. Bitte warten:

Sie können dem Meeting beitreten, sobald der Gastgeber Sie zulässt.

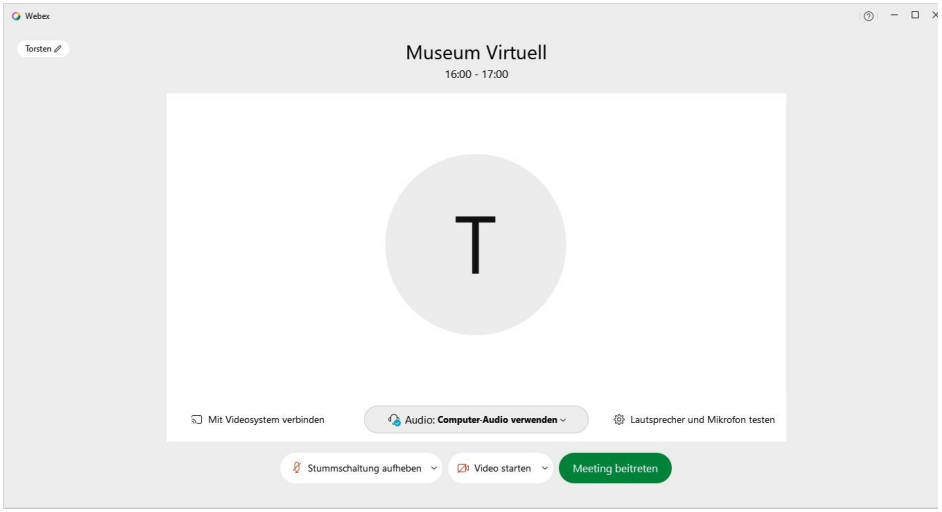

Schritt 5:

Erlauben des Zugriffes auf Ihr Mikrofon

Erlauben Sie den Zugriff auf Ihr Mikrofon: ***„Stummschaltung aufheben“*** - so können Sie sich in der Diskussion zu Wort melden.

Natürlich können Sie auch ***„Stummschalten“*** klicken, dann steht Ihnen die Gesprächsoption nicht zur Verfügung.

Öffnen Sie die Chat-Funktion.

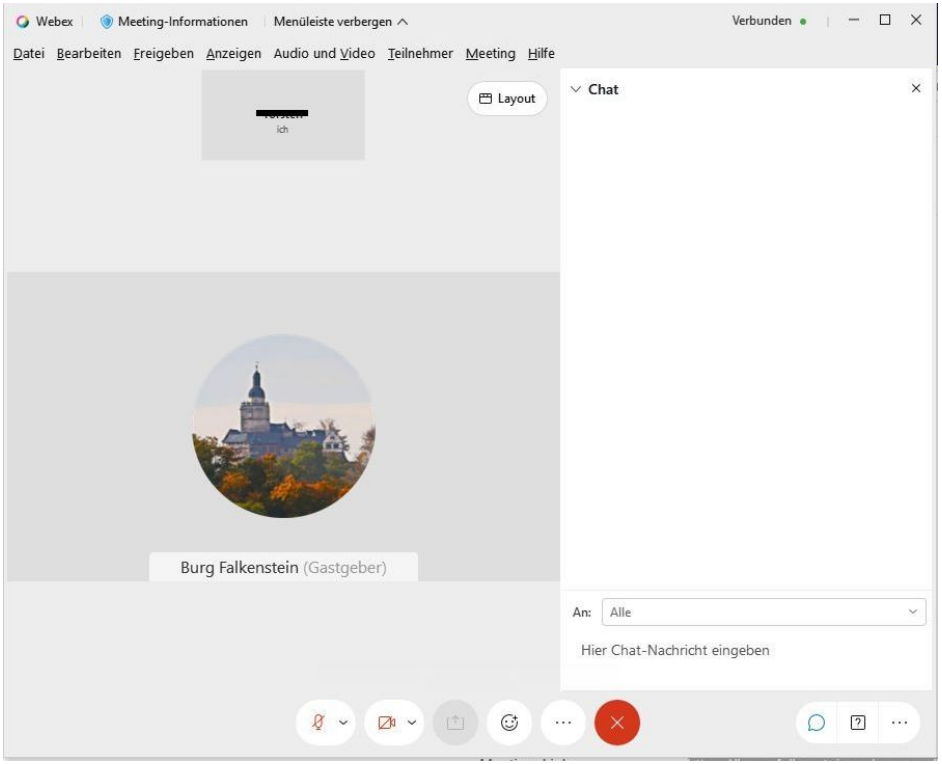

Hinweise für die digitale Führung

Technik-Check:		Nutzen Sie einen Laptop oder ein mobiles Gerät? Bitte denken Sie an ein Ladekabel.
Browser oder App:		Sie können Cisco-Webex-Meetings über den Browser, über die Software oder auf mobilen Geräten über die App nutzen.
Mikro:		Bitte stumm schalten. Während der Führung stumm lassen.
Kamera:		Wir freuen uns Sie zu sehen. Wenn es Ihnen lieber ist, können Sie die Kamera auch ausschalten.
Chat:		Ihre Fragen beantworten wir gerne nach der Führung. Damit Ihre Fragen nicht verloren gehen, nutzen Sie bitte die Chatfunktion. Wir werden Ihre Fragen im Anschluss an die Führung beantworten.
Optimale Darstellung:		Nutzen Sie den Vollbildmodus während des Rundgangs. Das Vollbildsymbol erscheint, wenn Sie den Mauszeiger über das Bild bewegen als zwei sich gegenüberstehende Bildecken.

Datenschutzrechtliche Informationen

für die Durchführung von Videokonferenzen und Chats nach Artikel 12 und 13 DSGVO

Einige Museen der Kulturstiftung bieten Online-Führungen an. Um diese durchzuführen, wird der Service von „Cisco Webex Meetings“ als Anbieter von Videokonferenzen genutzt. „Cisco Webex Meetings“ ist ein Service der Cisco Systems GmbH, die ihren Sitz in Deutschland hat.

Bei kostenpflichtigen Webinaren ist die Rechtsgrundlage für die Verarbeitung von Daten via „Cisco Webex Meetings“ Art. 6 Abs. 1 lit. b) und f) DSGVO. Wir erbringen mit „Cisco Webex Meetings“ unsere vertraglichen Leistungen, die Online-Führungen.

Folgende personenbezogene Daten sind Gegenstand der Verarbeitung: Für die Teilnahme an den Videokonferenzen und Chats ist es nicht notwendig ein eigenes Nutzerkonto zu erstellen. Es werden lediglich der Name / Nutzername, die E-Mail-Adresse sowie die Metadaten der Videokonferenz (Thema, Beschreibung,Teilnehmer-IP-Adressen, Geräte- / Hardware-Informationen) verarbeitet.

Während der Online-Führung haben alle Teilnehmer Zugriff im Sinne von Sehen, Hören und Lesen auf Inhalte der Videokonferenz und Chats. Der Anbieter hat Zugriff auf die verarbeiteten Daten im Rahmen der Auftragsverarbeitung und auf Weisung der Kulturstiftung. Eine Weitergabe an Dritte erfolgt nicht. Die Teilnehmerdaten werden ausschließlich auf Servern in der EU und nur für die Dauer der Konferenz gespeichert.

Die Videokonferenzen und Chats werden nach Schließung der Konferenz oder des Chats nicht aufgezeichnet und gespeichert.